



**Kompaktní skříně z termoplastu pro průmyslové aplikace.**

**Řada ECO: základna s hladkými bočními stěnami, neprůhledné nebo průhledné víko.**

**Řada PCI: základna s předlisovanými otvory pro kabelové průchodky.**

#### Obsah dodávky:

- základna skříně
- víko skříně s těsněním a zajišťovacími šrouby, včetně záslepký
- sada šroubů pro upevnění

## Technické údaje

*Materiál:*

Termoplast PS

*Hořlavost:*

UL 94 HB

*Toxicita:*

Bezhalogenové provedení

*Barva:*

RAL 7035 světle šedá

Barevné úpravy na vyžádání

*Krytí:*

IP 66 dle EN 60529

*Izolační parametry:*

Třída II v souladu s VDE 0140

*Toxicita:*

Nepatrný obsah halogenů

*Odolnost vůči povětrnostním vlivům:*

Obecně dobrá.

Nevystavujte přímému slunečnímu svitu.

*Chemická odolnost:*

Obecně dobrá. Není odolná vůči benzínu, naftě, olejům, tukům a silným kyselinám.

*Tepelná odolnost:*

-25°C až +40°C

# KOMPAKTNÍ SKŘÍNĚ ECO/PCI

Výrobní program, volitelné příslušenství

Objednací číslo	Typ	Rozměry ŠxDxV (mm)	Montážní deska	Nosná lišta pro svorky TS 15 (mm)					Nosná lišta pro svorky TS 35 (mm)					
				49,5	80	92	111	154	81	106	144	216	336	
60.07 07 11	ECO 01-6	65 x 65 x 57	•	•										
60.07 07 15	PCI 01-6M	65 x 65 x 57	•	•										
60.07 07 21	ECO 01-8	65 x 65 x 81	•	•										
60.07 09 11	ECO 02-6	65 x 94 x 57	•	•	•									
60.07 09 15	PCI 02-6M	65 x 94 x 57	•	•	•									
60.07 09 21	ECO 02-8	65 x 94 x 81	•	•	•									
60.09 09 11	ECO 03-6	94 x 94 x 57	•	•										
60.09 09 15	PCI 03-6M	94 x 94 x 57	•	•										
60.09 09 21	ECO 03-8	94 x 94 x 81	•	•										
60.09 09 12	ECO 03-6 t	94 x 94 x 57	•	•										
60.09 09 22	ECO 03-8 t	94 x 94 x 81	•	•										
60.09 13 11	ECO 04-6	94 x 130 x 57	•	•	•	•	•			•	•			
60.09 13 15	PCI 04-6M	94 x 130 x 57	•	•	•	•	•			•	•			
60.09 13 21	ECO 04-8	94 x 130 x 81	•	•	•	•	•			•	•			
60.09 13 12	ECO 04-6 t	94 x 130 x 57	•	•	•	•	•			•	•			
60.09 13 22	ECO 04-8 t	94 x 130 x 81	•	•	•	•	•			•	•			
60.11 11 11	ECO 05-7	110 x 110 x 66	•	•	•					•				
60.11 11 21	ECO 05-9	110 x 110 x 90	•	•	•					•				
60.11 11 15	PCI 05-9M	110 x 110 x 90	•	•	•					•				
60.11 11 12	ECO 05-7 t	110 x 110 x 66	•	•	•					•				
60.11 11 22	ECO 05-9 t	110 x 110 x 90	•	•	•					•				
60.13 13 11	ECO 06-7	130 x 130 x 75	•	•	•	•	•			•	•			
60.13 13 15	PCI 06-7M	130 x 130 x 75	•	•	•	•	•			•	•			
60.13 13 21	ECO 06-10	130 x 130 x 99	•	•	•	•	•			•	•			
60.13 13 12	ECO 06-7 t	130 x 130 x 75	•	•	•	•	•			•	•			
60.13 13 22	ECO 06-10 t	130 x 130 x 99	•	•	•	•	•			•	•			
60.09 18 11	ECO 07-6	94 x 180 x 57	•	•				•		•		•		
60.09 18 15	PCI 07-6M	94 x 180 x 57	•	•				•		•		•		
60.09 18 21	ECO 07-8	94 x 180 x 81	•	•				•		•		•		
60.09 18 12	ECO 07-6 t	94 x 180 x 57	•	•				•		•		•		
60.09 18 22	ECO 07-8 t	94 x 180 x 81	•	•				•		•		•		
60.11 18 11	ECO 08-9	110 x 180 x 90	•	•	•			•		•		•		
60.11 18 15	PCI 08-9M	110 x 180 x 90	•	•	•			•		•		•		
60.11 18 21	ECO 08-11	110 x 180 x 111	•	•	•			•		•		•		
60.11 18 25	PCI 08-11M	110 x 180 x 111	•	•	•			•		•		•		
60.11 18 12	ECO 08-9 t	110 x 180 x 90	•	•	•			•		•		•		
60.11 18 22	ECO 08-11 t	110 x 180 x 111	•	•	•			•		•		•		
60.18 18 11	ECO 09-9	180 x 182 x 90	•					•				•		
60.18 18 15	PCI 09-9M	180 x 182 x 90	•					•				•		
60.18 18 21	ECO 09-11	180 x 182 x 111	•					•				•		
60.18 18 25	PCI 09-11M	180 x 182 x 111	•					•				•		
60.18 18 31	ECO 09-16	180 x 182 x 165	•					•				•		
60.18 18 12	ECO 09-9 t	180 x 182 x 90	•					•				•		
60.18 18 22	ECO 09-11 t	180 x 182 x 111	•					•				•		
60.18 18 32	ECO 09-16 t	180 x 182 x 165	•					•				•		
60.18 25 10	ECO 10-6	180 x 254 x 63	•					•				•	•	
60.18 25 05	PCI 10-6M	180 x 254 x 63	•					•				•	•	
60.18 25 11	ECO 10-9	180 x 254 x 90	•					•				•	•	
60.18 25 15	PCI 10-9M	180 x 254 x 90	•					•				•	•	

# KOMPAKTNÍ SKŘÍNĚ ECO/PCI

Výrobní program, volitelné příslušenství

Objednací číslo	Typ	Rozměry ŠxDxV (mm)	Montážní deska	Nosná lišta pro svorky TS 15 (mm)					Nosná lišta pro svorky TS 35 (mm)				
				49,5	80	92	111	154	81	106	144	216	336
60.18 25 21	ECO 10-11	180 x 254 x 111	•						•			•	
60.18 25 25	PCI 10-11M	180 x 254 x 111	•						•			•	
60.18 25 31	ECO 10-16	180 x 254 x 165	•						•			•	
60.18 25 09	ECO 10-6 t	180 x 254 x 63	•						•		•	•	
60.18 25 12	ECO 10-9 t	180 x 254 x 90	•						•			•	
60.18 25 22	ECO 10-11 t	180 x 254 x 111	•						•			•	
60.18 25 32	ECO 10-16 t	180 x 254 x 165	•						•		•	•	
60.25 36 11	ECO 11-11	254 x 361 x 111	•									•	•
60.25 36 15	PCI 11-11M	254 x 361 x 111	•									•	•
60.25 36 21	ECO 11-16	254 x 361 x 165	•									•	•
60.25 36 12	ECO 11-11 t	254 x 361 x 111	•									•	•
60.25 36 22	ECO 11-16 t	254 x 361 x 165	•									•	•

t = průhledné víko

## Příslušenství

Vnější úchyty	60.00 04 00
Vnější panty (pár) do velikosti ECO/PCI 07-	60.00 04 07
Vnější panty (pár) od velikosti ECO/PCI 08-	60.00 04 08
Šroub s rýhovanou hlavou	60.00 04 01
Distanční podložka (sada 8 ks)	60.00 04 02



## Montážní deska

Objednací číslo	Pro skříň
60.00 01 01	ECO/PCI 01-
60.00 01 02	ECO/PCI 02-
60.00 01 03	ECO/PCI 03-
60.00 01 04	ECO/PCI 04-
60.00 01 05	ECO/PCI 05-
60.00 01 06	ECO/PCI 06-
60.00 01 07	ECO/PCI 07-
60.00 01 08	ECO/PCI 08-
60.00 01 09	ECO/PCI 09-
60.00 01 10	ECO/PCI 10-
60.00 01 11	ECO/PCI 11-

# KOMPAKTNÍ SKŘÍŇĚ ECO/PCI

## Příslušenství



### Nosná lišta pro svorky

Objednací číslo	Délka v mm	Pro skříně
<b>TS 15</b>		
60.00 02 01	49,5	ECO/PCI 01/02-
60.00 02 02	80	ECO/PCI 02/03-
60.00 02 03	92	ECO/PCI 04/05-
60.00 02 04	111	ECO/PCI 04/06-
60.00 02 05	154	ECO/PCI 07-
<b>TS 35/7,5</b>		
60.00 03 01	81	ECO/PCI 05-
60.00 03 02	106	ECO/PCI 04/06-
60.00 03 03	144	ECO/PCI 07/08/09-
60.00 03 04	216	ECO/PCI 10-
60.00 03 05	336	ECO/PCI 11-



### Vnější panty

sada = 2 ks

Objednací číslo	Pro skříně
60.00 04 07	Do velikosti ECO/PCI 07-
60.00 04 08	Od velikosti ECO/PCI 08-

## Příslušenství



**Vnější montážní úchyty**

sada = 4 ks

Objednací číslo: **60.00 04 00**



**Šroub s rýhovanou hlavou  
pro nasazení na šrouby víka**

Objednací číslo: **60.00 04 01**



**Distanční podložky**

sada = 8 ks, 6 a 8 mm

Objednací číslo: **60.00 04 02**



**Připojovací zátka - průchodka, bez matice**

IP 66, se 2 utěšňovacími membránami, pro tloušťku stěny 1,5-4,5 mm.

Objednací číslo	Rozsah utěsnění (mm)	Balení
<b>60.00 05 16</b>	5—9	50ks, M16
<b>60.00 05 20</b>	7—12	50ks, M20
<b>60.00 05 25</b>	9—16	50ks, M25
<b>60.00 05 32</b>	14—21	50ks, M32



**Větrací zátka**

Labyrintové těsnění pro zabránění kondenzace, IP x 4, pro tloušťku stěny 1,5-4,5 mm.

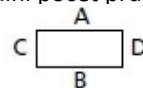
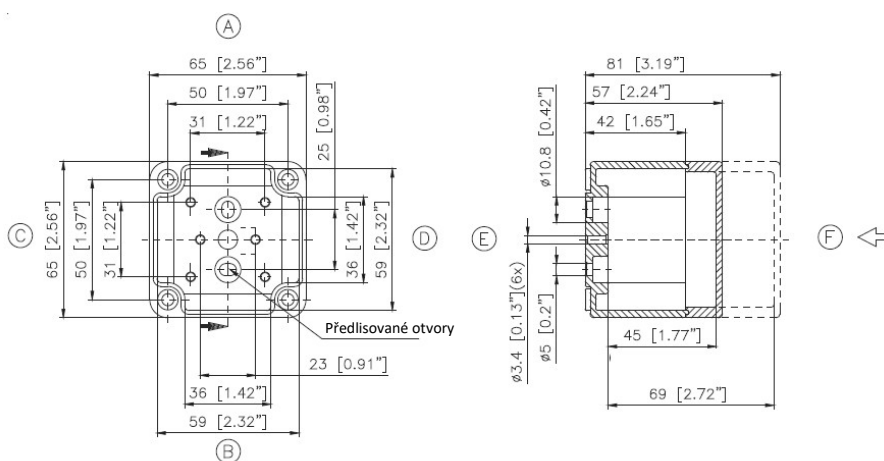
Objednací číslo	Balení
<b>60.00 04 20</b>	100ks, M20

# KOMPAKTNÍ SKŘÍŇĚ ECO/PCI

Objednací číslo:	<b>60.07 07 11</b>	Rozměry:	<b>65 x 65 x 57 mm</b>	Hmotnost:	<b>127 g</b>
	<b>60.07 07 15</b>		<b>65 x 65 x 57 mm</b>		<b>82 g</b>
	<b>60.07 07 21</b>		<b>65 x 65 x 81 mm</b>		<b>117 g</b>

DIN lišta (délka v mm)	Max. mont. délka (mm)	Montážní deska (síla v mm)	Vnější úchyty	Vnější panty	Šroub s rýhovanou hlavou	Distanční podložky
TS 15 (80)	70	2,5	●	●	●	●

Maximální počet průchodek



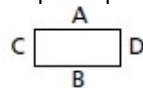
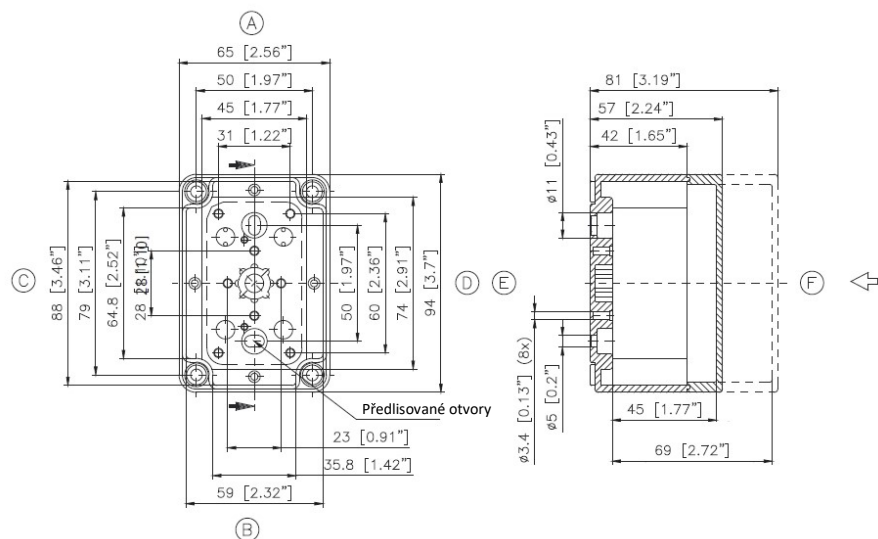
M	X *	Strana		PG	X *	Strana	
		A/B	C/D			A/B	C/D
<b>ECO</b>							
12	17,25	2	2	7	17,25	1	1
16	25,30	1	1	9	21,85	1	1
20	27,60	1	1	11	25,30	1	1
25	37,95			13,5	27,60	1	1
32	48,3			16	31,05	1	1
<b>PCI</b>							
Předlisované otvory				Strana			
PG		M		A	B	C	D
11/16				1	1	1	1
		16/20		1	1	1	1

\* vzdálenost od rohu

Objednací číslo:	<b>60.07 09 11</b>	Rozměry:	<b>65 x 94 x 57 mm</b>	Hmotnost:	<b>118 g</b>
	<b>60.07 09 15</b>		<b>65 x 94 x 57 mm</b>		<b>101 g</b>
	<b>60.07 09 21</b>		<b>65 x 94 x 81 mm</b>		<b>144 g</b>

DIN lišta (délka v mm)	Max. mont. délka (mm)	Montážní deska (síla v mm)	Vnější úchyty	Vnější panty	Šroub s rýhovanou hlavou	Distanční podložky
TS 15 (80)	70	2,5	●	●	●	●

Maximální počet průchodek



M	X *	Strana		PG	X *	Strana	
		A/B	C/D			A/B	C/D
<b>ECO</b>							
12	17,25	2	3	7	17,25	1	3
16	25,30	1	2	9	21,85	1	2
20	27,60	1	2	11	25,30	1	2
25	37,95			13,5	27,60	1	2
32	48,3			16	31,05	1	2
<b>PCI</b>							
Předlisované otvory				Strana			
PG		M		A	B	C	D
11/16				1	1	2	2
		16/20		1	1	2	2

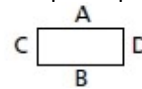
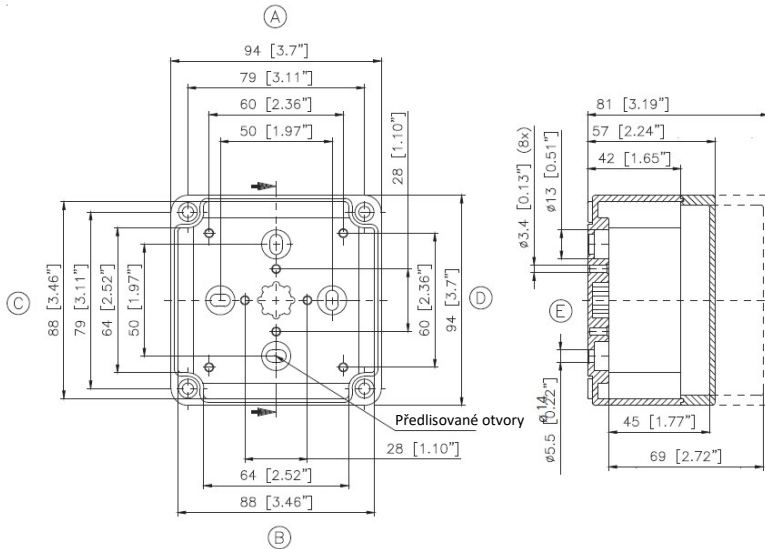
\* vzdálenost od rohu

# KOMPAKTNÍ SKŘÍNĚ ECO/PCI

Objednáací číslo:	<b>60.09 09 11</b>	Rozměry:	<b>94 x 94 x 57 mm</b>	Hmotnost:	<b>133 g</b>
	<b>60.09 09 15</b>		<b>94 x 94 x 57 mm</b>		<b>300 g</b>
	<b>60.09 09 21</b>		<b>94 x 94 x 81 mm</b>		<b>300 g</b>
	<b>60.09 09 12</b>		<b>94 x 94 x 57 mm</b>		<b>300 g</b>
	<b>60.09 09 22</b>		<b>94 x 94 x 81 mm</b>		<b>192 g</b>

DIN lišta (délka v mm)	Max. mont. délka (mm)	Montážní deska (síla v mm)	Vnější úchyty	Vnější panty	Šroub s rýhovanou hlavou	Distanční podložky
TS 15 (80)	70	2,5	●	●	●	●

Maximální počet průchodek



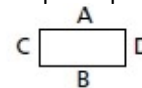
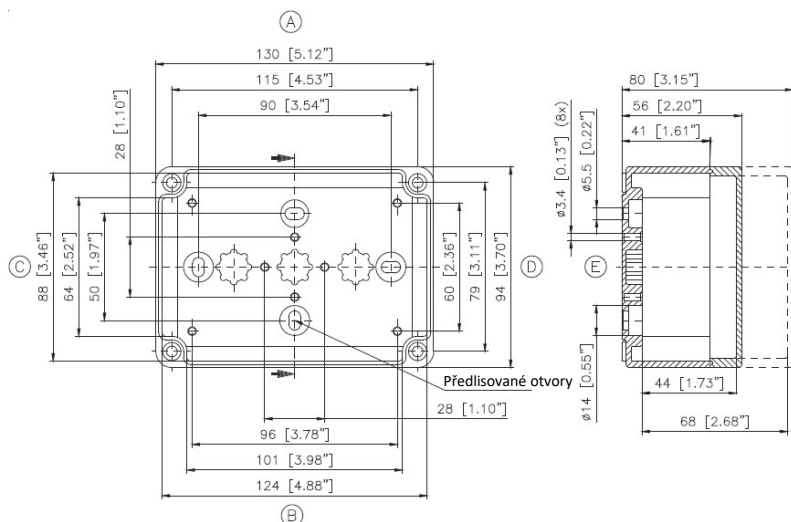
M	X *	Strana		PG	X *	Strana	
		A/B	C/D			A/B	C/D
<b>ECO</b>							
12	17,25	3	3	7	17,25	3	3
16	25,30	2	2	9	21,85	2	2
20	27,60	2	2	11	25,30	2	2
25	37,95			13,5	27,60	2	2
32	48,3			16	31,05	2	2
<b>PCI</b>							
Předlisované otvory				Strana			
PG	M	A	B	C	D		
11/16		2	1	2	2		
	16/20	2	1	2	2		

\* vzdálenost od rohu

Objednáací číslo:	<b>60.09 13 11</b>	Rozměry:	<b>94 x 130 x 57 mm</b>	Hmotnost:	<b>210 g</b>
	<b>60.09 13 15</b>		<b>94 x 130 x 57 mm</b>		<b>153 g</b>
	<b>60.09 13 21</b>		<b>94 x 130 x 81 mm</b>		<b>400 g</b>
	<b>60.09 13 12</b>		<b>94 x 130 x 57 mm</b>		<b>220 g</b>
	<b>60.09 13 22</b>		<b>94 x 130 x 81 mm</b>		<b>360 g</b>

DIN lišta (délka v mm)	Max. mont. délka (mm)	Montážní deska (síla v mm)	Vnější úchyty	Vnější panty	Šroub s rýhovanou hlavou	Distanční podložky
TS 15/35 (106)	96	2,5	●	●	●	●

Maximální počet průchodek



M	X *	Strana		PG	X *	Strana	
		A/B	C/D			A/B	C/D
<b>ECO</b>							
12	17,25	5	3	7	17,25	5	3
16	25,30	4	2	9	21,85	4	2
20	27,60	3	2	11	25,30	4	2
25	37,95			13,5	27,60	3	2
32	48,3			16	31,05	3	2
<b>PCI</b>							
Předlisované otvory				Strana			
PG	M	A	B	C	D		
11/16		3	3	2	2		
	16/20	3	3	2	2		

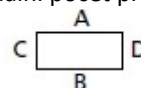
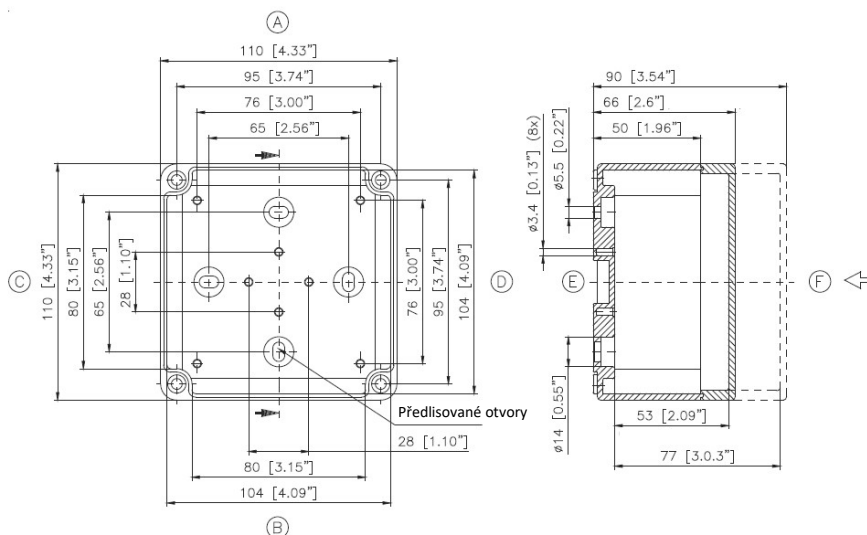
\* vzdálenost od rohu

# KOMPAKTNÍ SKŘÍŇĚ ECO/PCI

Objednáací číslo:	<b>60.11 11 11</b>	Rozměry:	<b>110 x 110 x 66 mm</b>	Hmotnost:	<b>360 g</b>
	<b>60.11 11 15</b>		<b>110 x 110 x 90 mm</b>		<b>309 g</b>
	<b>60.11 11 21</b>		<b>110 x 110 x 90 mm</b>		<b>400 g</b>
	<b>60.11 11 12</b>		<b>110 x 110 x 66 mm</b>		<b>183 g</b>
	<b>60.11 11 22</b>		<b>110 x 110 x 90 mm</b>		<b>275 g</b>

DIN lišta (délka v mm)	Max. mont. délka (mm)	Montážní deska (síla v mm)	Vnější úchyty	Vnější panty	Šroub s rýhovanou hlavou	Distanční podložky
TS 15/35 (92)	82	2,5	●	●	●	●

Maximální počet průchodek



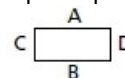
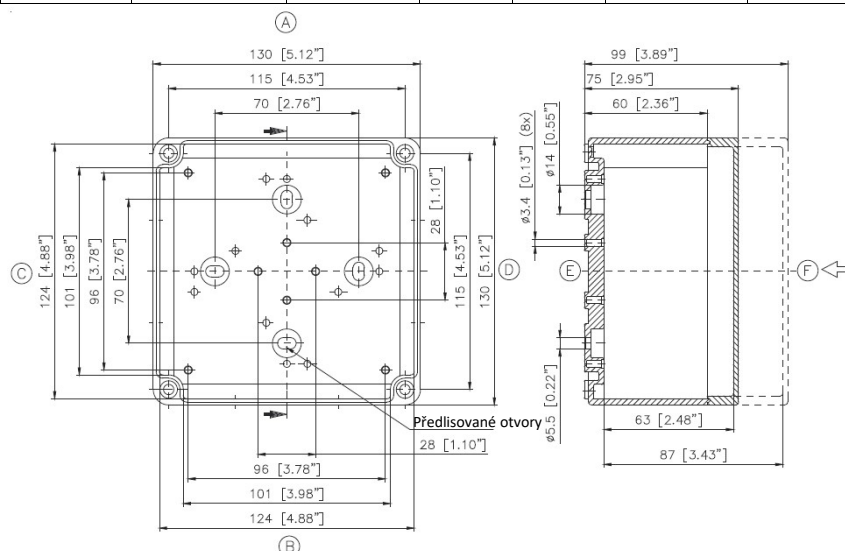
M	X *	Strana		PG	X *	Strana	
		A/B	C/D			A/B	C/D
<b>ECO</b>							
12	17,25	8	8	7	17,25	8	8
16	25,30	4	4	9	21,85	3	3
20	27,60	2	2	11	25,30	3	3
25	37,95	2	2	13,5	27,60	2	2
32	48,3	1	1	16	31,05	2	2
40	60,95			21	37,95	2	2
<b>PCI</b>							
Předlisované otvory				Strana			
PG	M	A	B	C	D		
11/16		2	1	2	2		
	16/20	2	1	2	2		

\* vzdálenost od rohu

Objednáací číslo:	<b>60.13 13 11</b>	Rozměry:	<b>130 x 130 x 75 mm</b>	Hmotnost:	<b>330 g</b>
	<b>60.13 13 15</b>		<b>130 x 130 x 75 mm</b>		<b>227 g</b>
	<b>60.13 13 21</b>		<b>130 x 130 x 99 mm</b>		<b>345 g</b>
	<b>60.13 13 12</b>		<b>130 x 130 x 75 mm</b>		<b>244 g</b>
	<b>60.13 13 22</b>		<b>130 x 130 x 99 mm</b>		<b>307 g</b>

DIN lišta (délka v mm)	Max. mont. délka (mm)	Montážní deska (síla v mm)	Vnější úchyty	Vnější panty	Šroub s rýhovanou hlavou	Distanční podložky
TS 15/35 (106)	96	2,5	●	●	●	●

Maximální počet průchodek



M	X *	Strana		PG	X *	Strana	
		A/B	C/D			A/B	C/D
<b>ECO</b>							
12	17,25	13	13	7	17,25	10	10
16	25,30	8	8	9	21,85	8	8
20	27,60	3	3	11	25,30	8	8
25	37,95	3	3	13,5	27,60	3	3
32	48,3	2	2	16	31,05	3	3
40	60,95	1	1	21	37,95	2	2
50	69,00			29	48,30	2	2
<b>PCI</b>							
Předlisované otvory				Strana			
PG	M	A	B	C	D		
16/21		2	1	2	2		
	20/25	2					
	20		3	3	3		
	25/32	1					

\* vzdálenost od rohu

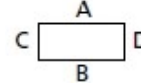


# KOMPAKTNÍ SKŘÍNĚ ECO/PCI

Objednáací číslo:	<b>60.09 18 11</b>	Rozměry:	<b>94 x 180 x 57 mm</b>	Hmotnost:	<b>208 g</b>
	<b>60.09 18 15</b>		<b>94 x 180 x 57 mm</b>		<b>260 g</b>
	<b>60.09 18 21</b>		<b>94 x 180 x 81 mm</b>		<b>425 g</b>
	<b>60.09 18 12</b>		<b>94 x 180 x 57 mm</b>		<b>217 g</b>
	<b>60.09 18 22</b>		<b>94 x 180 x 81 mm</b>		<b>340 g</b>

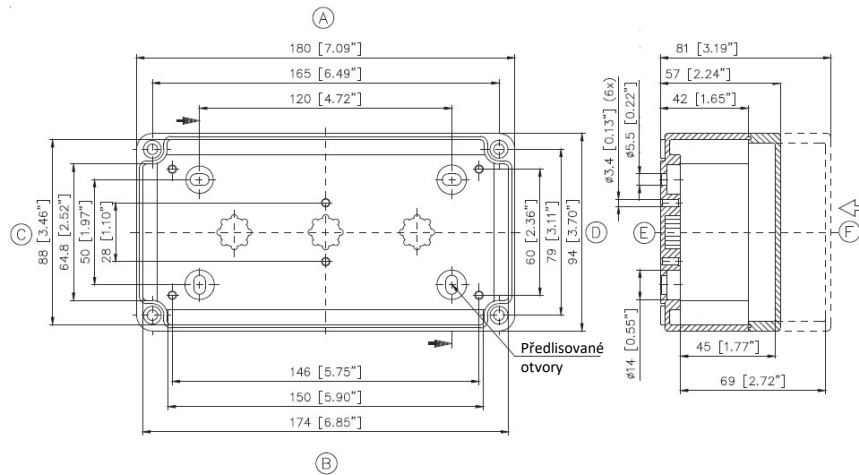
DIN lišta (délka v mm)	Max. mont. délka (mm)	Montážní deska (síla v mm)	Vnější úchyty	Vnější panty	Šroub s rýhovanou hlavou	Distanční podložky
TS 15/35 (144)	134	2,5	●	●	●	●

Maximální počet průchodek



M	X *	Strana		PG	X *	Strana	
		A/B	C/D			A/B	C/D
<b>ECO</b>							
12	17,25	8	3	7	17,25	7	3
16	25,30	6	2	9	21,85	6	2
20	27,60	4	2	11	25,30	5	2
25	37,95			13,5	27,60	5	2
32	48,3			16	31,05	4	2
<b>PCI</b>							
Předlisované otvory				Strana			
PG		M		A	B	C	D
11/16				5	5	2	2
		16/20		5	5	2	2

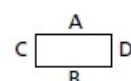
\* vzdálenost od rohu



Objednáací číslo:	<b>60.11 18 11</b>	Rozměry:	<b>110 x 180 x 90 mm</b>	Hmotnost:	<b>396 g</b>
	<b>60.11 18 15</b>		<b>110 x 180 x 90 mm</b>		<b>340 g</b>
	<b>60.11 18 21</b>		<b>110 x 180 x 111 mm</b>		<b>524 g</b>
	<b>60.11 18 25</b>		<b>110 x 180 x 111 mm</b>		<b>358 g</b>
	<b>60.11 18 12</b>		<b>110 x 180 x 90 mm</b>		<b>340 g</b>
	<b>60.11 18 22</b>		<b>110 x 180 x 111 mm</b>		<b>384 g</b>

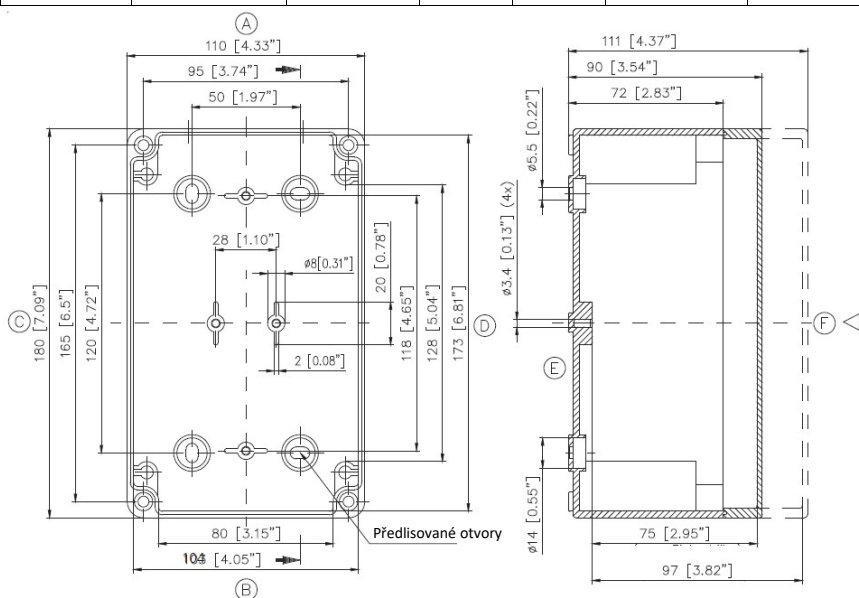
DIN lišta (délka v mm)	Max. mont. délka (mm)	Montážní deska (síla v mm)	Vnější úchyty	Vnější panty	Šroub s rýhovanou hlavou	Distanční podložky
TS 15/35 (144)	134	2,5	●	●	●	●

Maximální počet průchodek



M	X *	Strana		PG	X *	Strana	
		A/B	C/D			A/B	C/D
<b>ECO</b>							
12	17,25	12	18	7	17,25	12	18
16	25,30	6	10	9	21,85	6	10
20	27,60	5	8	11	25,30	6	10
25	37,95	5	3	13,5	27,60	6	8
32	48,3	2	3	16	31,05	4	8
40	60,95	1	2	21	37,95	2	3
50	69,00	1	1	29	48,30	1	2
63	74,75			36	60,95	1	1
<b>PCI</b>							
Předlisované otvory				Strana			
PG		M		A	B	C	D
16				4	4	4	4
16/21				1	1		
21/29						1	1
		20		4	4	4	4
		20/25		1	1		
		32/40				1	1

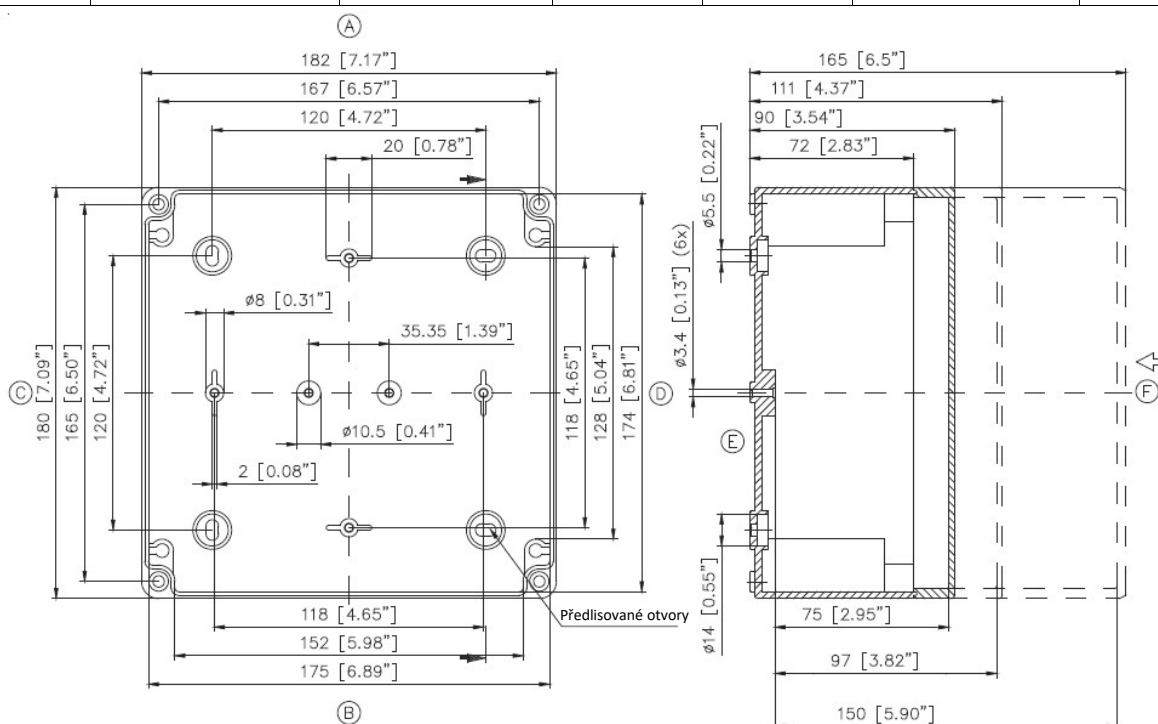
\* vzdálenost od rohu




# KOMPAKTNÍ SKŘÍŇĚ ECO/PCI

Objednací číslo:	<b>60.18 18 11</b>	Rozměry:	<b>180 x 182 x 90 mm</b>	Hmotnost:	<b>670 g</b>
	<b>60.18 18 15</b>		<b>180 x 182 x 90 mm</b>		<b>454 g</b>
	<b>60.18 18 21</b>		<b>180 x 182 x 111 mm</b>		<b>712 g</b>
	<b>60.18 18 25</b>		<b>180 x 182 x 111 mm</b>		<b>550 g</b>
	<b>60.18 18 31</b>		<b>180 x 182 x 165 mm</b>		<b>940 g</b>
	<b>60.18 18 12</b>		<b>180 x 182 x 90 mm</b>		<b>467 g</b>
	<b>60.18 18 22</b>		<b>180 x 182 x 111 mm</b>		<b>529 g</b>
	<b>60.18 18 32</b>		<b>180 x 182 x 165 mm</b>		<b>692 g</b>

DIN lišta (délka v mm)	Max. mont. délka (mm)	Montážní deska (síla v mm)	Vnější úchyty	Vnější panty	Šroub s rýhovanou hlavou	Distanční podložky
TS 35 (144)	134	2,5	●	●	●	●



Maximální počet průchodek



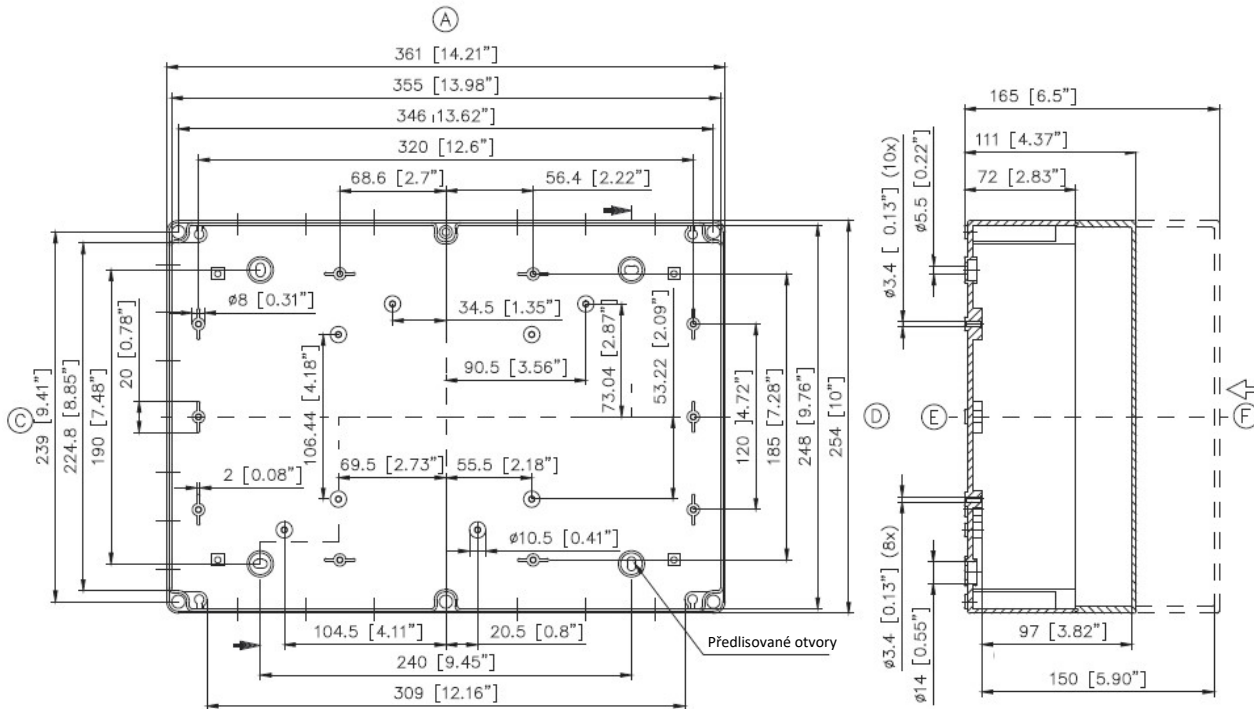
M	X *	Strana		PG	X *	Strana	
		A/B	C/D			A/B	C/D
<b>ECO</b>							
12	17,25	21	18	7	17,25	21	18
16	25,30	11	9	9	21,85	12	10
20	27,60	9	7	11	25,30	12	10
25	37,95	7	5	13,5	27,60	10	8
32	48,3	3	3	16	31,05	10	8
40	60,95	3	2	21	37,95	4	3
50	69,00	2	1	29	48,30	3	2
63	74,75			36	60,95	2	2
<b>PCI</b>							
Předisované otvory				Strana			
PG		M		A	B	C	D
16				8	8	4	4
21/29				1	1	1	1
		20		8	8	4	4
		32/40		1	1	1	1

\* vzdálenost od rohu

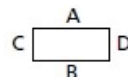
# KOMPAKTNÍ SKŘÍNĚ ECO/PCI

Objednáací číslo:	<b>60.25 36 11</b>	Rozměry:	<b>254 x 361 x 111 mm</b>	Hmotnost:	<b>1390 g</b>
	<b>60.25 36 15</b>		<b>254 x 361 x 111 mm</b>		<b>1130 g</b>
	<b>60.25 36 21</b>		<b>254 x 361 x 165 mm</b>		<b>1423 g</b>
	<b>60.25 36 12</b>		<b>254 x 361 x 111 mm</b>		<b>1185 g</b>
	<b>60.25 36 22</b>		<b>254 x 361 x 165 mm</b>		<b>1960 g</b>

DIN lišta (délka v mm)	Max. mont. délka (mm)	Montážní deska (síla v mm)	Vnější úchyty	Vnější panty	Šroub s rýhovanou hlavou	Distanční podložky
TS 35 (336)	326	2,5	●	●	●	●



Maximální počet průchodek



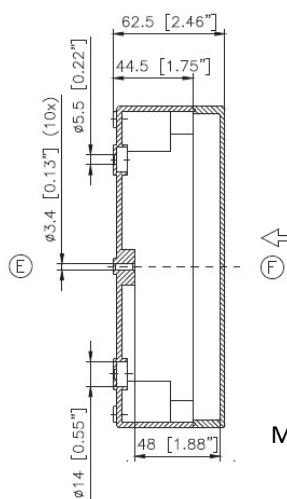
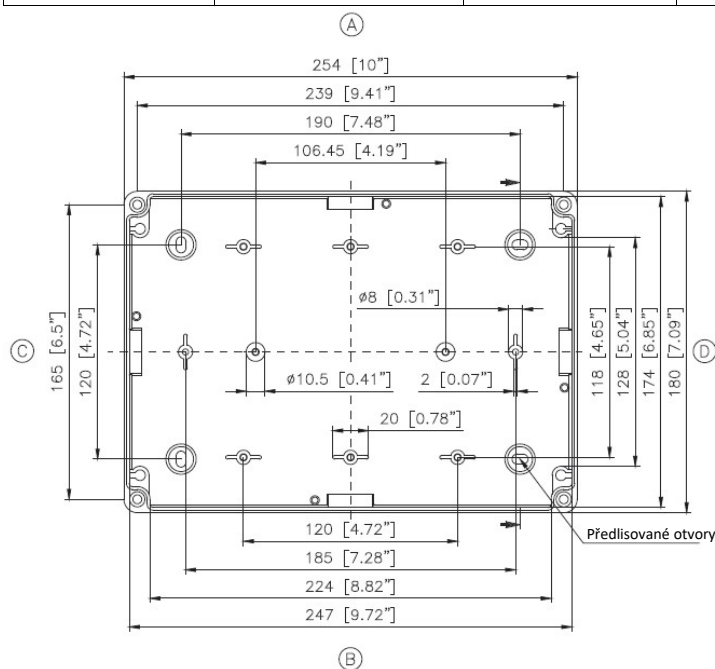
M	X *	Strana		PG	X *	Strana	
		A/B	C/D			A/B	C/D
<b>ECO</b>							
12	17,25	42	33	7	17,25	42	33
16	25,30	24	18	9	21,85	24	20
20	27,60	18	15	11	25,30	24	18
25	37,95	14	11	13,5	27,60	20	16
32	48,3	6	5	16	31,05	16	14
40	60,95	4	4	21	37,95	8	6
50	69,00	4	3	29	48,30	6	4
63	74,75			36	60,95	4	3
<b>PCI</b>							
Předisované otvory				Strana			
PG		M		A	B	C	D
16				8	8	8	8
16/21						2	2
21/29				2	2	1	1
		20		8	8	8	8
		25/32				2	2
		32/40		2	2	1	1

\* vzdálenost od rohu

# KOMPAKTNÍ SKŘÍNĚ ECO/PCI

Objednací číslo:	<b>60.18 25 10</b>	Rozměry:	<b>180 x 254 x 63 mm</b>	Hmotnost:	<b>640 g</b>
	<b>60.18 25 05</b>		<b>180 x 254 x 63 mm</b>		<b>640 g</b>
	<b>60.18 25 11</b>		<b>180 x 254 x 90 mm</b>		<b>840 g</b>
	<b>60.18 25 15</b>		<b>180 x 254 x 90 mm</b>		<b>850 g</b>
	<b>60.18 25 21</b>		<b>180 x 254 x 111 mm</b>		<b>942 g</b>
	<b>60.18 25 25</b>		<b>180 x 254 x 111 mm</b>		<b>810 g</b>
	<b>60.18 25 31</b>		<b>180 x 254 x 165 mm</b>		<b>1250 g</b>
	<b>60.18 25 09</b>		<b>180 x 254 x 63 mm</b>		<b>640 g</b>
	<b>60.18 25 12</b>		<b>180 x 254 x 90 mm</b>		<b>622 g</b>
	<b>60.18 25 22</b>		<b>180 x 254 x 111 mm</b>		<b>681 g</b>
	<b>60.18 25 32</b>		<b>180 x 254 x 165 mm</b>		<b>1250 g</b>

DIN lišta (délka v mm)	Max. mont. délka (mm)	Montážní deska (síla v mm)	Vnější úchyty	Vnější panty	Šroub s rýhovanou hlavou	Distanční podložky
TS 35 (336)	326	2,5	●	●	●	●



Maximální počet průchodek



M	X *	Strana		PG	X *	Strana	
		A/B	C/D			A/B	C/D
<b>ECO</b>							
12	17,25			7	17,25		
16	25,30			9	21,85		
20	27,60			11	25,30		
25	37,95			13,5	27,60		
32	48,3			16	31,05		
<b>PCI</b>							
Předisované otvory				Strana			
PG		M		A	B	C	D
PCI 10-6							
		16/20					
		25/32					
PCI 10-9, 10-11							
16							
16/21							
21/29							
		20					
		25/32					
		32/40					

\* vzdálenost od rohu