

HSK Ochranné vývodky

HSK-K-PVDF

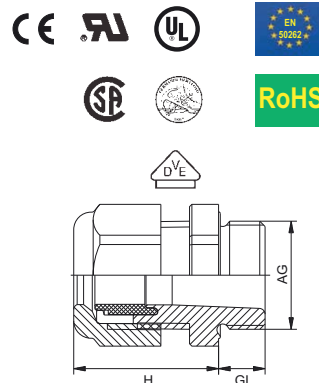
Metr.

Upozornění:

- Požadavek na dodávku vývodky osazené O-kroužkem – na poptávku
- Odpovídající O-kroužek najdete na str. 88

Materiál	PVDF V0 podle UL 94
Tvarové těsnění	FKM
Krytí	IP 68 – 10 bar / IP 69K s dodatečným O-kroužkem
Pracovní teplota	-35 °C – 150 °C
Barva	přírodní

- Jiné barvy a těsnící materiály na poptávku



AG	\varnothing mm	GL mm	H mm	\varnothing mm	Obj. č
M 12 x 1,5	3 – 6,5	8	21	15	1.299.1200.50
M 12 x 1,5	2 – 5	8	21	15	1.299.1200.51
M 16 x 1,5	4 – 8	8	22	19	1.299.1600.50
M 16 x 1,5	2 – 6	8	22	19	1.299.1600.51
M 20 x 1,5	6 – 12	9	27	24	1.299.2000.50
M 20 x 1,5	5 – 9	9	27	24	1.299.2000.51
M 25 x 1,5	13 – 18	11	31	33	1.299.2500.50
M 25 x 1,5	9 – 16	11	31	33	1.299.2500.51
M 32 x 1,5	18 – 25	11	39	42	1.299.3200.50
M 32 x 1,5	13 – 20	11	39	42	1.299.3200.51

➔ Vhodné příslušenství najdete od str. 75

HSK-K-PVDF

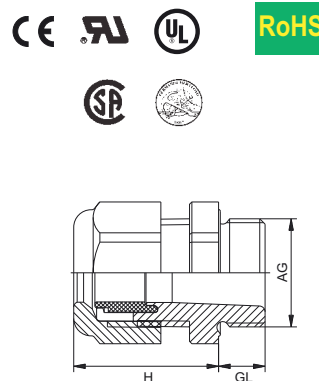
NPT

Upozornění:

- Požadavek na dodávku vývodky osazené O-kroužkem – na poptávku
- Odpovídající O-kroužek najdete na str. 88

Materiál	PVDF V0 podle UL 94
Tvarové těsnění	FKM
Krytí	IP 68 – 10 bar / IP 69K s dodatečným O-kroužkem
Pracovní teplota	-35 °C – 150 °C
Barva	přírodní

- Jiné barvy a těsnící materiály na poptávku



AG	\varnothing mm	GL mm	H mm	\varnothing mm	Obj. č
NPT 3/8"	4 – 8	15	22	19/22	1.299.3800.70
NPT 3/8"	2 – 6	15	22	19/22	1.299.3800.71
NPT 1/2"	6 – 12	13	27	24	1.299.1200.70
NPT 1/2"	5 – 9	13	27	24	1.299.1200.71
NPT 1/2" (16)	10 – 14	13	28	27	1.299.1216.70
NPT 1/2" (16)	7 – 12	13	28	27	1.299.1216.71
NPT 3/4"	13 – 18	14	31	33	1.299.3400.70
NPT 3/4"	9 – 16	14	31	33	1.299.3400.71

➔ Vhodné příslušenství najdete od str. 75

HSK-K-PVDF

PG

RoHS



Materiál PVDF V0 podle UL 94

Tvarové těsnění FKM

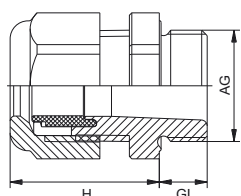
Krytí IP 68 – 10 bar / IP 69K
s dodatečným O-kroužkem

Pracovní teplota -35 °C – 150 °C

Barva přírodní

Upozornění:

- Požadavek na dodávku vývodky osazené O-kroužkem – na poptávku
- Odpovídající O-kroužek najdete na str. 88
- Jiný těsnicí materiál např. Silikon na poptávku
- Jiné barvy na poptávku



AG	\varnothing mm	GL mm	H mm	\varnothing mm	Obj. č
PG 7	3 – 6,5	8	21	15	1.299.0700.14
PG 7	2 – 5	8	21	15	1.299.0700.15
PG 9	4 – 8	8	22	19	1.299.0900.14
PG 9	2 – 6	8	22	19	1.299.0900.15
PG 11	5 – 10	8	25	22	1.299.1100.14
PG 11	3 – 7	8	25	22	1.299.1100.15
PG 13,5	6 – 12	9	27	24	1.299.1300.14
PG 13,5	5 – 9	9	27	24	1.299.1300.15
PG 16	10 – 14	10	28	27	1.299.1600.14
PG 16	7 – 12	10	28	27	1.299.1600.15
PG 21	13 – 18	11	31	33	1.299.2100.14
PG 21	9 – 16	11	31	33	1.299.2100.15
PG 29	18 – 25	11	39	42	1.299.2900.14
PG 29	13 – 20	11	39	42	1.299.2900.15
PG 36	22 – 32	13	48	53	1.299.3600.14
PG 36	20 – 26	13	48	53	1.299.3600.15
PG 42	32 – 38	13	49	60	1.299.4200.14
PG 42	25 – 31	13	49	60	1.299.4200.15
PG 48	37 – 44	14	49	65	1.299.4800.14
PG 48	29 – 35	14	49	65	1.299.4800.15

Vhodné příslušenství najdete od str. 75