



výkonový stykač, AC-3e/AC-3, 16 A, 7,5 kW / 400 V, 3pól., AC 24 V, 50/60 Hz, pomocné kontakty: 1 NO, pružinová svorka, konstrukční velikost: S00

Název značky produktu	SIRIUS
označení produktu	výkonový stykač
označení typu produktu	3RT2
<b>Obecné technické údaje</b>	
konstrukční velikost stykače	S00
rozšíření produktu	
<ul style="list-style-type: none"> <li>funkční modul pro komunikaci</li> </ul>	Ne
<ul style="list-style-type: none"> <li>pomocný spínač</li> </ul>	Ano
ztrátový výkon [W] při jmenovité hodnotě proudu	
<ul style="list-style-type: none"> <li>u AC za teplého provozního stavu</li> </ul>	3 W
<ul style="list-style-type: none"> <li>u AC za teplého provozního stavu na každý pól</li> </ul>	1 W
<ul style="list-style-type: none"> <li>bez podílu zátěžového proudu typická hodnota</li> </ul>	1,5 W
izolační napětí	
<ul style="list-style-type: none"> <li>hlavního proudového okruhu při stupni znečištění 3 jmenovitá hodnota</li> </ul>	690 V
<ul style="list-style-type: none"> <li>pomocného proudového okruhu při stupni znečištění 3 jmenovitá hodnota</li> </ul>	690 V
rázová pevnost	
<ul style="list-style-type: none"> <li>hlavního proudového okruhu jmenovitá hodnota</li> </ul>	6 kV
<ul style="list-style-type: none"> <li>pomocného proudového okruhu jmenovitá hodnota</li> </ul>	6 kV
maximální přípustné napětí pro bezpečné oddělení mezi cívkou a hlavními kontakty podle EN 60947-1	400 V
rázová pevnost při obdélníkovém rázu	
<ul style="list-style-type: none"> <li>u AC</li> </ul>	7,3g / 5 ms, 4,7g / 10 ms
rázová pevnost při sinusovém rázu	
<ul style="list-style-type: none"> <li>u AC</li> </ul>	11,4g / 5 ms, 7,3g / 10 ms
<ul style="list-style-type: none"> <li>mechanická životnost (počet spínacích cyklů) stykače typická hodnota</li> </ul>	30 000 000
<ul style="list-style-type: none"> <li>mechanická životnost (počet spínacích cyklů) stykače s nasazeným elektronickým blokem pomocných spínačů typická hodnota</li> </ul>	5 000 000
<ul style="list-style-type: none"> <li>mechanická životnost (spínacích cyklů) stykače s nasazeným blokem pomocných spínačů typická hodnota</li> </ul>	10 000 000
referenční značka podle IEC 81346-2:2009	Q
Směrnice RoHS (datum)	10/01/2009
<b>Podmínky okolního prostředí</b>	
výška místa montáže při výšce nad hladinou moře maximální	2 000 m
okolní teplota	
<ul style="list-style-type: none"> <li>během provozu</li> </ul>	-25 ... +60 °C
<ul style="list-style-type: none"> <li>během skladování</li> </ul>	-55 ... +80 °C
relativní vlhkost vzduchu minimální	10 %

<b>relativní vlhkost vzduchu při 55 °C podle IEC 60068-2-30 maximální</b>	95 %
<b>Environmental footprint</b>	
environmentální prohlášení o produktu (EPD)	Ano
potenciál globálního oteplování [CO2 eq] celkem	39,6 kg
potenciál globálního oteplování [CO2 eq] během výroby	1,18 kg
potenciál globálního oteplování [CO2 eq] během provozu	38,5 kg
potenciál globálního oteplování [CO2 eq] po skončení doby životnosti	-0,155 kg
<b>Hlavní proudový okruh</b>	
<b>počet pólů pro hlavní proudový okruh</b>	3
<b>počet zapínacích kontaktů pro hlavní kontakty</b>	3
<b>provozní napětí</b>	
• u AC-3 jmenovitá hodnota maximální	690 V
• u AC-3e jmenovitá hodnota maximální	690 V
<b>provozní proud</b>	
• u AC-1 při 400 V při okolní teplotě 40 °C jmenovitá hodnota	22 A
• u AC-1	
— do 690 V při okolní teplotě 40 °C jmenovitá hodnota	22 A
— do 690 V při okolní teplotě 60 °C jmenovitá hodnota	20 A
• u AC-3	
— při 400 V jmenovitá hodnota	16 A
— při 500 V jmenovitá hodnota	12,4 A
— při 690 V jmenovitá hodnota	8,9 A
• u AC-3e	
— při 400 V jmenovitá hodnota	16 A
— při 500 V jmenovitá hodnota	12,4 A
— při 690 V jmenovitá hodnota	8,9 A
• u AC-4 při 400 V jmenovitá hodnota	11,5 A
• při AC-5a do 690 V jmenovitá hodnota	19,4 A
• při AC-5b do 400 V jmenovitá hodnota	13,2 A
• při AC-6a	
— do 230 V při amplitudě proudu n=20 jmenovitá hodnota	9,6 A
— do 400 V při amplitudě proudu n=20 jmenovitá hodnota	9,6 A
— do 500 V při amplitudě proudu n=20 jmenovitá hodnota	9,6 A
— do 690 V při amplitudě proudu n=20 jmenovitá hodnota	8,9 A
• při AC-6a	
— do 230 V při amplitudě proudu n=30 jmenovitá hodnota	6,6 A
— do 400 V při amplitudě proudu n=30 jmenovitá hodnota	6,4 A
— do 500 V při amplitudě proudu n=30 jmenovitá hodnota	6,4 A
— do 690 V při amplitudě proudu n=30 jmenovitá hodnota	6,4 A
minimální průřez v hlavním proudovém okruhu při maximální jmenovité hodnotě AC-1	4 mm <sup>2</sup>
<b>provozní proud pro cca 200000 spínacích cyklů u AC-4</b>	
• při 400 V jmenovitá hodnota	5,5 A
• při 690 V jmenovitá hodnota	4,4 A
• <b>provozní proud</b>	
— při 1 dráze proudu u DC-1 při 24 V jmenovitá hodnota	20 A
— při 1 proudové dráze u DC-1 při 60 V jmenovitá hodnota	20 A
— při 1 dráze proudu u DC-1 při 110 V jmenovitá hodnota	2,1 A
— při 1 dráze proudu u DC-1 při 220 V jmenovitá hodnota	0,8 A

— při 1 dráze proudu u DC-1 při 440 V jmenovitá hodnota	0,6 A
— při 1 dráze proudu u DC-1 při 600 V jmenovitá hodnota	0,6 A
<b>• provozní proud</b>	
— při 2 dráhách proudu v řadě u DC-1 při 24 V jmenovitá hodnota	20 A
— při 2 proudových drahách v řadě u DC-1 při 60 V jmenovitá hodnota	20 A
— při 2 dráhách proudu v řadě u DC-1 při 110 V jmenovitá hodnota	12 A
— při 2 dráhách proudu v řadě u DC-1 při 220 V jmenovitá hodnota	1,6 A
— při 2 dráhách proudu v řadě u DC-1 při 440 V jmenovitá hodnota	0,8 A
— při 2 dráhách proudu v řadě u DC-1 při 600 V jmenovitá hodnota	0,7 A
<b>• provozní proud</b>	
— při 3 dráhách proudu v řadě u DC-1 při 24 V jmenovitá hodnota	20 A
— při 3 proudových drahách v řadě u DC-1 při 60 V jmenovitá hodnota	20 A
— při 3 dráhách proudu v řadě u DC-1 při 110 V jmenovitá hodnota	20 A
— při 3 dráhách proudu v řadě u DC-1 při 220 V jmenovitá hodnota	20 A
— při 3 dráhách proudu v řadě u DC-1 při 440 V jmenovitá hodnota	1,3 A
— při 3 dráhách proudu v řadě u DC-1 při 600 V jmenovitá hodnota	1 A
<b>• provozní proud</b>	
— při 1 dráze proudu u DC-3 u DC-5 při 24 V jmenovitá hodnota	20 A
— při 1 proudové dráze u DC-3 u DC-5 při 60 V jmenovitá hodnota	0,5 A
— při 1 dráze proudu u DC-3 u DC-5 při 110 V jmenovitá hodnota	0,15 A
<b>• provozní proud</b>	
— při 2 dráhách proudu v řadě u DC-3 u DC-5 při 24 V jmenovitá hodnota	20 A
— při 2 proudových drahách v řadě u DC-3 u DC-5 při 60 V jmenovitá hodnota	5 A
— při 2 dráhách proudu v řadě u DC-3 u DC-5 při 110 V jmenovitá hodnota	0,35 A
<b>• provozní proud</b>	
— při 3 dráhách proudu v řadě u DC-3 u DC-5 při 24 V jmenovitá hodnota	20 A
— při 3 proudových drahách v řadě u DC-3 u DC-5 při 60 V jmenovitá hodnota	20 A
— při 3 dráhách proudu v řadě u DC-3 u DC-5 při 110 V jmenovitá hodnota	20 A
— při 3 dráhách proudu v řadě u DC-3 u DC-5 při 220 V jmenovitá hodnota	1,5 A
— při 3 dráhách proudu v řadě u DC-3 u DC-5 při 440 V jmenovitá hodnota	0,2 A
— při 3 dráhách proudu v řadě u DC-3 u DC-5 při 600 V jmenovitá hodnota	0,2 A
<b>provozní výkon</b>	
<b>• u AC-3</b>	
— při 230 V jmenovitá hodnota	4 kW
— při 400 V jmenovitá hodnota	7,5 kW
— při 500 V jmenovitá hodnota	7,5 kW
— při 690 V jmenovitá hodnota	7,5 kW
<b>• u AC-3e</b>	
— při 230 V jmenovitá hodnota	4 kW
— při 400 V jmenovitá hodnota	7,5 kW
— při 500 V jmenovitá hodnota	7,5 kW
— při 690 V jmenovitá hodnota	7,5 kW
<b>provozní výkon pro cca 200000 spínacích cyklů u AC-4</b>	

<ul style="list-style-type: none"> <li>• při 400 V jmenovitá hodnota</li> <li>• při 690 V jmenovitá hodnota</li> </ul>	2,5 kW 3,5 kW
<b>provozní zdánlivý výkon při AC-6a</b>	
<ul style="list-style-type: none"> <li>• do 230 V při amplitudě proudu n=20 jmenovitá hodnota</li> <li>• do 400 V při amplitudě proudu n=20 jmenovitá hodnota</li> <li>• do 500 V při amplitudě proudu n=20 jmenovitá hodnota</li> <li>• do 690 V při amplitudě proudu n=20 jmenovitá hodnota</li> </ul>	3,8 kVA 6,6 kVA 8,3 kVA 10,6 kVA
<b>provozní zdánlivý výkon při AC-6a</b>	
<ul style="list-style-type: none"> <li>• do 230 V při amplitudě proudu n=30 jmenovitá hodnota</li> <li>• do 400 V při amplitudě proudu n=30 jmenovitá hodnota</li> <li>• do 500 V při amplitudě proudu n=30 jmenovitá hodnota</li> <li>• do 690 V při amplitudě proudu n=30 jmenovitá hodnota</li> </ul>	2,5 kVA 4,4 kVA 5,5 kVA 7,6 kVA
<b>krátkodobá zkratová odolnost za studeného provozního stavu do 40 °C</b>	
<ul style="list-style-type: none"> <li>• časově omezeno na 1 s bezproudově spínající maximální</li> <li>• časově omezeno na 5 s bezproudově spínající maximální</li> <li>• časově omezeno na 10 s bezproudově spínající maximální</li> <li>• časově omezeno na 30 s bezproudově spínající maximální hodnota</li> <li>• časově omezeno na 60 s bezproudově spínající maximální</li> </ul>	300 A; použít minimální průřez odpovídající jmenovité hodnotě střídavého napětí AC-1 169 A; použít minimální průřez odpovídající jmenovité hodnotě střídavého napětí AC-1 128 A; použít minimální průřez odpovídající jmenovité hodnotě střídavého napětí AC-1 92 A; použít minimální průřez odpovídající jmenovité hodnotě střídavého napětí AC-1 74 A; použít minimální průřez odpovídající jmenovité hodnotě střídavého napětí AC-1
<b>frekvence spínání naprázdno</b>	
<ul style="list-style-type: none"> <li>• u AC</li> </ul>	10 000 1/h
<b>hustota spínání</b>	
<ul style="list-style-type: none"> <li>• u AC-1 maximální</li> <li>• u AC-2 maximální</li> <li>• u AC-3 maximální</li> <li>• u AC-3e maximální</li> <li>• u AC-4 maximální</li> </ul>	1 000 1/h 750 1/h 750 1/h 750 1/h 250 1/h
<b>Řídicí obvod Ovládání</b>	
<b>druh napětí řídicího napětí</b>	AC
<b>řídící napětí u AC</b>	
<ul style="list-style-type: none"> <li>• při 50 Hz jmenovitá hodnota</li> <li>• při 60 Hz jmenovitá hodnota</li> </ul>	24 V 24 V
<b>faktor pracovního rozsahu řídicího napětí jmenovitá hodnota magnetické cívky u AC</b>	
<ul style="list-style-type: none"> <li>• při 50 Hz</li> <li>• při 60 Hz</li> </ul>	0,8 ... 1,1 0,85 ... 1,1
<b>zdánlivý výkon přitahu magnetické cívky u AC</b>	
<ul style="list-style-type: none"> <li>• při 50 Hz</li> <li>• při 60 Hz</li> </ul>	37 VA 33 VA
<b>účinnost indukční při záběrovém výkonu cívky</b>	
<ul style="list-style-type: none"> <li>• při 50 Hz</li> <li>• při 60 Hz</li> </ul>	0,8 0,75
<b>přidržený zdánlivý příkon magnetické cívky u AC</b>	
<ul style="list-style-type: none"> <li>• při 50 Hz</li> <li>• při 60 Hz</li> </ul>	5,7 VA 4,4 VA
<b>účinnost indukční při přidrženém příkonu cívky</b>	
<ul style="list-style-type: none"> <li>• při 50 Hz</li> <li>• při 60 Hz</li> </ul>	0,25 0,25
<b>zpoždění při zavírání</b>	
<ul style="list-style-type: none"> <li>• u AC</li> </ul>	9 ... 35 ms
<b>zpoždění otevírání</b>	
<ul style="list-style-type: none"> <li>• u AC</li> </ul>	4 ... 15 ms
<b>doba trvání světelného oblouku</b>	10 ... 15 ms
<b>provedení aktivace spínacího pohonu</b>	Standard A1 - A2
<b>Pomocný proudový okruh</b>	
počet zapínacích kontaktů pro pomocné kontakty okamžitě spínající	1
provozní proud u AC-12 maximální	10 A

<b>provozní proud u AC-15</b>	
<ul style="list-style-type: none"> <li>• při 230 V jmenovitá hodnota</li> <li>• při 400 V jmenovitá hodnota</li> <li>• při 500 V jmenovitá hodnota</li> <li>• při 690 V jmenovitá hodnota</li> </ul>	<p>10 A 3 A 2 A 1 A</p>
<b>provozní proud u DC-12</b>	
<ul style="list-style-type: none"> <li>• při 24 V jmenovitá hodnota</li> <li>• při 48 V jmenovitá hodnota</li> <li>• při 60 V jmenovitá hodnota</li> <li>• při 110 V jmenovitá hodnota</li> <li>• při 125 V jmenovitá hodnota</li> <li>• při 220 V jmenovitá hodnota</li> <li>• při 600 V jmenovitá hodnota</li> </ul>	<p>10 A 6 A 6 A 3 A 2 A 1 A 0,15 A</p>
<b>provozní proud u DC-13</b>	
<ul style="list-style-type: none"> <li>• při 24 V jmenovitá hodnota</li> <li>• při 48 V jmenovitá hodnota</li> <li>• při 60 V jmenovitá hodnota</li> <li>• při 110 V jmenovitá hodnota</li> <li>• při 125 V jmenovitá hodnota</li> <li>• při 220 V jmenovitá hodnota</li> <li>• při 600 V jmenovitá hodnota</li> </ul>	<p>10 A 2 A 2 A 1 A 0,9 A 0,3 A 0,1 A</p>
<b>spolehlivost pomocných kontaktů</b>	jedno chybné zapojení na 100 mil. (17 V, 1 mA)
<b>Jmenovité údaje UL/CSA</b>	
<b>proud při plném zatížení (FLA) pro 3fázový asynchronní motor</b>	
<ul style="list-style-type: none"> <li>• při 480 V jmenovitá hodnota</li> <li>• při 600 V jmenovitá hodnota</li> </ul>	<p>14 A 11 A</p>
<b>odevzdaný mechanický výkon [hp]</b>	
<ul style="list-style-type: none"> <li>• pro 1fázový asynchronní motor <ul style="list-style-type: none"> <li>— při 110/120 V jmenovitá hodnota</li> <li>— při 230 V jmenovitá hodnota</li> </ul> </li> <li>• pro 3fázový asynchronní motor <ul style="list-style-type: none"> <li>— při 200/208 V jmenovitá hodnota</li> <li>— při 220/230 V jmenovitá hodnota</li> <li>— při 460/480 V jmenovitá hodnota</li> <li>— při 575/600 V jmenovitá hodnota</li> </ul> </li> </ul>	<p>1 hp 2 hp 3 hp 5 hp 10 hp 10 hp</p>
<b>zatížitelnost pomocných kontaktů podle UL</b>	A600 / Q600
<b>Ochrana před zkratem</b>	
<b>provedení pojistkové vložky</b>	
<ul style="list-style-type: none"> <li>• pro ochranu hlavního proudového okruhu proti zkratu <ul style="list-style-type: none"> <li>— při typu přiřazení 1 nezbytná výbava</li> <li>— při typu přiřazení 2 nezbytná výbava</li> </ul> </li> <li>• pro ochranu pomocného spínače proti zkratu nezbytná výbava</li> </ul>	<p>gG: 50A (690V,100kA), aM: 25A (690V,100kA), BS88: 50A (415V,80kA) gG: 25A (690V,100kA), aM: 20A (690V, 100kA), BS88: 25A (415V, 80kA) gG: 10 A (500 V, 1 kA)</p>
<b>Instalace/ Připevnění/ Rozměry</b>	
<b>Montážní poloha</b>	u montáže ve svislé rovině lze otáčet o +/-180°, u montáže ve svislé rovině lze sklápět dopředu a dozadu o +/- 22,5°
<b>způsob upevnění</b>	upevnění pomocí šroubů a upevnění zaklapnutím na montážní liště 35 mm podle DIN EN 60715
<ul style="list-style-type: none"> <li>• montáž v řadě</li> </ul>	Ano
<b>výška</b>	70 mm
<b>šířka</b>	45 mm
<b>hloubka</b>	73 mm
<b>vzdálenost, která se musí dodržet</b>	
<ul style="list-style-type: none"> <li>• u sériové montáže <ul style="list-style-type: none"> <li>— dopředu</li> <li>— nahoru</li> <li>— dolů</li> <li>— do stran</li> </ul> </li> <li>• k uzemněným částem <ul style="list-style-type: none"> <li>— dopředu</li> <li>— nahoru</li> </ul> </li> </ul>	<p>10 mm 10 mm 10 mm 0 mm 10 mm 10 mm</p>

— do stran	6 mm
— dolů	10 mm
● k částem pod napětím	
— dopředu	10 mm
— nahoru	10 mm
— dolů	10 mm
— do stran	6 mm

#### Připojení Svorky

<b>provedení elektrického připojení</b>	
<ul style="list-style-type: none"> <li>pro hlavní proudový okruh</li> <li>pro pomocný a řídicí proudový okruh</li> <li>na stykači pro pomocné kontakty</li> <li>magnetické cívky</li> </ul>	<p>pružinová svorka</p> <p>pružinová svorka</p> <p>pružinová svorka</p> <p>pružinová svorka</p>
<b>typ připojitelných průřezů vodičů</b>	
<ul style="list-style-type: none"> <li>pro hlavní kontakty <ul style="list-style-type: none"> <li>jednokabelové</li> <li>jedno- nebo vícekabelové</li> <li>s jemnými drátky s koncovým zpracováním žil</li> <li>s jemnými drátky bez koncového zpracování žil</li> </ul> </li> <li>u kabelů AWG pro hlavní kontakty</li> </ul>	<p>2x (0,5 ... 4 mm<sup>2</sup>)</p> <p>2x (0,5 ... 4 mm<sup>2</sup>)</p> <p>2x (0,5 ... 2,5 mm<sup>2</sup>)</p> <p>2x (0,5 ... 2,5 mm<sup>2</sup>)</p> <p>2x (20 ... 12)</p>
<b>připojitelný průřez vodiče pro hlavní kontakty</b>	
<ul style="list-style-type: none"> <li>jednokabelový</li> <li>vícekabelový</li> <li>s jemnými drátky s koncovým zpracováním žil</li> <li>s jemnými drátky bez koncového zpracování žil</li> </ul>	<p>0,5 ... 4 mm<sup>2</sup></p> <p>0,5 ... 4 mm<sup>2</sup></p> <p>0,5 ... 2,5 mm<sup>2</sup></p> <p>0,5 ... 2,5 mm<sup>2</sup></p>
<b>připojitelný průřez vodiče pro pomocné kontakty</b>	
<ul style="list-style-type: none"> <li>jednokabelový nebo vícekabelový</li> <li>s jemnými drátky s koncovým zpracováním žil</li> <li>s jemnými drátky bez koncového zpracování žil</li> </ul>	<p>0,5 ... 4 mm<sup>2</sup></p> <p>0,5 ... 2,5 mm<sup>2</sup></p> <p>0,5 ... 2,5 mm<sup>2</sup></p>
<b>typ připojitelných průřezů vodičů</b>	
<ul style="list-style-type: none"> <li>pro pomocné kontakty <ul style="list-style-type: none"> <li>jedno- nebo vícekabelové</li> <li>s jemnými drátky s koncovým zpracováním žil</li> <li>s jemnými drátky bez koncového zpracování žil</li> </ul> </li> <li>u kabelů AWG pro pomocné kontakty</li> </ul>	<p>2x (0,5 ... 4 mm<sup>2</sup>)</p> <p>2x (0,5 ... 2,5 mm<sup>2</sup>)</p> <p>2x (0,5 ... 2,5 mm<sup>2</sup>)</p> <p>2x (20 ... 12)</p>
<b>číslo AWG jako kódovaný připojitelný průřez vodiče</b>	
<ul style="list-style-type: none"> <li>pro hlavní kontakty</li> <li>pro pomocné kontakty</li> </ul>	<p>20 ... 12</p> <p>20 ... 12</p>

#### Parametry související s bezpečností

<b>podíl nebezpečných výpadků</b>	
<ul style="list-style-type: none"> <li>při nízké míře vyžádání podle SN 31920</li> <li>při vysoké míře vyžádání podle SN 31920</li> </ul>	<p>40 %</p> <p>73 %</p>
<b>četnost výpadků [FIT] při nízké míře vyžádání podle SN 31920</b>	100 FIT
<b>hodnota B10 při vysoké míře vyžádání podle SN 31920</b>	1 000 000
<b>funkce produktu zrcadlový kontakt podle IEC 60947-4-1</b>	Ano; s 3RH29
vhodné k použití bezpečnostně orientované vypnutí	Ano
IEC 61508	
<b>T1 hodnota pro Proof-Test intervalu nebo doby použití podle IEC 61508</b>	20 a
Elektrická bezpečnost	
<b>stupeň krytí IP na přední straně podle IEC 60529</b>	IP20
<b>ochrana před nebezpečným dotykem na přední straně podle IEC 60529</b>	s ochranou před nebezpečným dotykem prstem při svislém kontaktu zpředu










#### Aprobace Certifikáty

General Product Approval



[Confirmation](#)



General Product Approval		EMV	Test Certificates		Marine / Shipping
<a href="#">KC</a>		 RCM	<a href="#">Type Test Certificates/Test Report</a>	<a href="#">Special Test Certificate</a>	 ABS
Marine / Shipping					
 BUREAU VERITAS	 DNV	 LRS	 PRS	 RINA	 RMRS
other			Environment		
<a href="#">Miscellaneous</a>	<a href="#">Confirmation</a>	<a href="#">Confirmation</a>	<a href="#">EPD Typ II/III (with life cycle assessment)</a>		

#### Další informace

Siemens has decided to exit the Russian market (see here).

<https://press.siemens.com/global/en/pressrelease/siemens-wind-down-russian-business>

Siemens is working on the renewal of the current EAC certificates.

Please contact your local Siemens office on the status of validity of the EAC certification if you intend to import or offer to supply these products to an EAC relevant market (other than the sanctioned EAEU member states Russia or Belarus).

Informace o balení

[Informace o balení](#)

Informace- a Stáhnout Center

<https://www.siemens.com/ic10>

Industry Mall (online objednávkový systém)

<https://mall.industry.siemens.com/mall/cs/cs/Catalog/product?mlfb=3RT2018-2AB01>

CAX Online generátor

<http://support.automation.siemens.com/WW/CAXorder/default.aspx?lang=en&mlfb=3RT2018-2AB01>

Služba&Podpora (Manuály, Návod k obsluze, Certifikáty, Vlastnosti, FAQs, ...)

<https://support.industry.siemens.com/cs/ww/en-CS/ps/3RT2018-2AB01>

Databáze obrázků (Fotografie produktu, 2D Výkresy rozměr, 3D Modely, Schéma zapojení vnitřních obvodů, EPLAN Makra, ...)

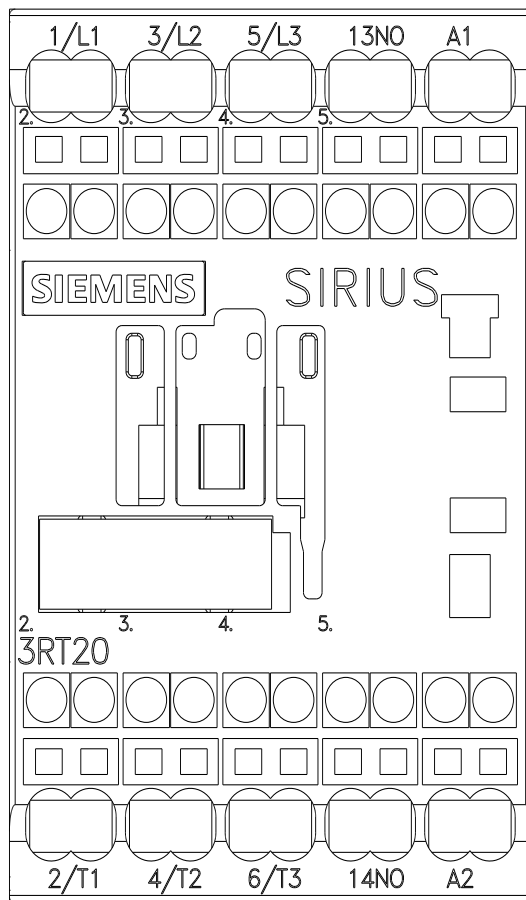
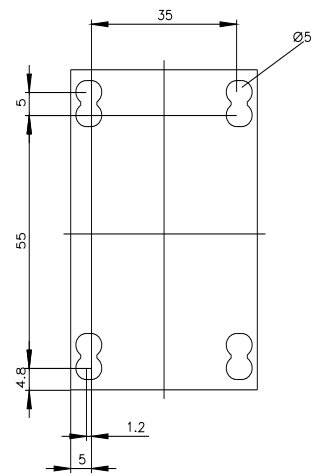
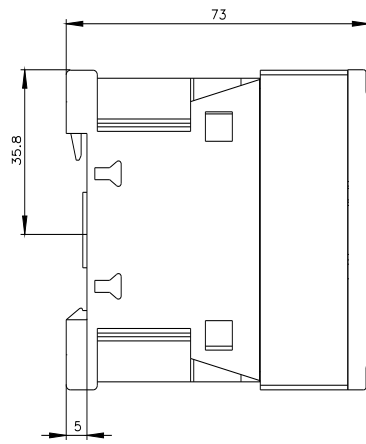
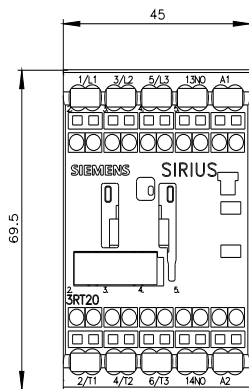
[http://www.automation.siemens.com/bilddb/cax\\_de.aspx?mlfb=3RT2018-2AB01&lang=en](http://www.automation.siemens.com/bilddb/cax_de.aspx?mlfb=3RT2018-2AB01&lang=en)

Charakteristiky: Spouštění chování, Iřt, vpřed proud

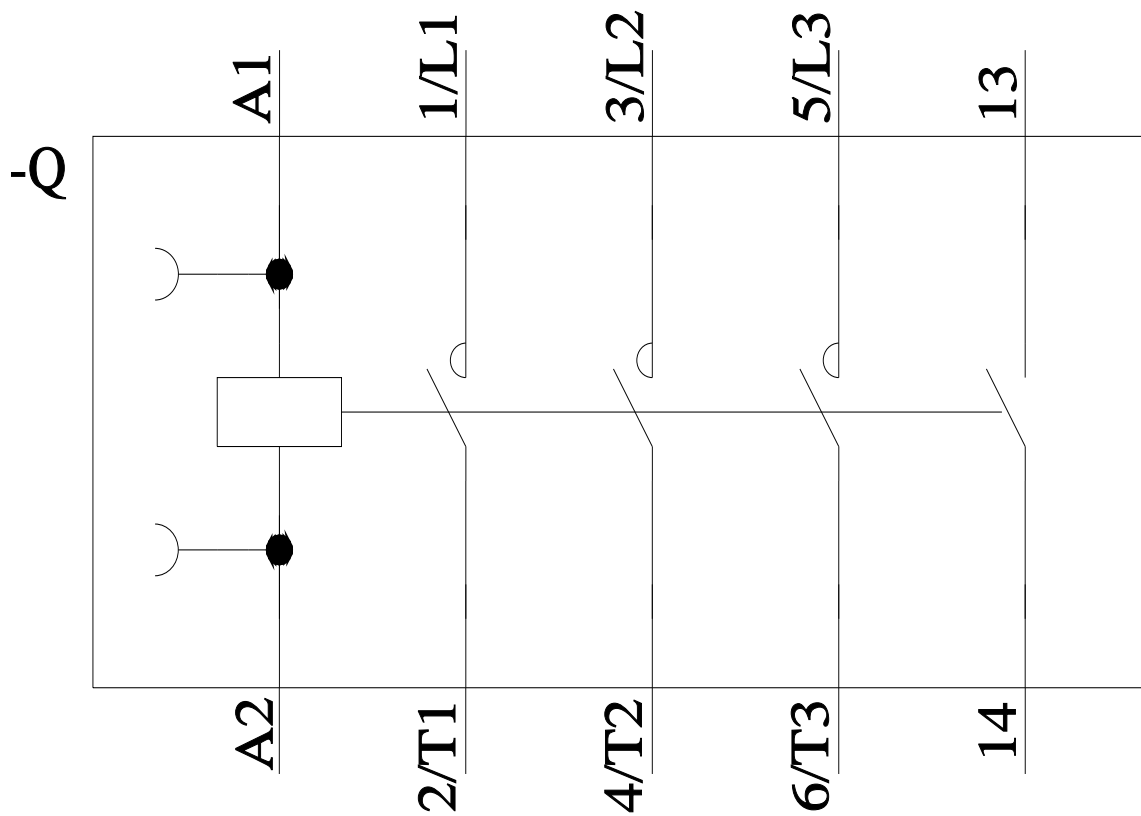
<https://support.industry.siemens.com/cs/ww/en/ps/3RT2018-2AB01/char>

Více charakteristik (např. Elektrický život, Spínací frekvence)

<http://www.automation.siemens.com/bilddb/index.aspx?view=Search&mlfb=3RT2018-2AB01&objecttype=14&gridview=view1>







Poslední změna:

15.12.2023 