

spouštěč motoru SIRIUS 3RM1 přímý spouštěč 500 V, 0,4 - 2,0 A, 24 V DC technika se šroubovou svorkou



Název značky produktu	SIRIUS
kategorie produktu	spouštěč motoru
označení produktu	přímý spouštěč
provedení produktu	s elektronickým jištěním proti přetížení
označení typu produktu	3RM1
Obecné technické údaje	
třída vybavení	CLASS 10A
funkce produktu	
• vlastní ochrana zařízení	Ano
vhodné k použití propojka zařízení 3ZY12	Ano
ztrátový výkon [W] při jmenovité hodnotě proudu u AC za teplého provozního stavu na každý pól	0,1 W
izolační napětí	
• jmenovitá hodnota	500 V
maximální přípustné napětí pro bezpečné oddělení	
• mezi hlavním a pomocným proudovým okruhem	500 V
• mezi řídicím a pomocným proudovým okruhem	250 V
• Druh krytí IP	IP20

rázová pevnost	6g / 11 ms
únavová pevnost	1 ... 6 Hz, 15 mm; 20 m/s ² , 500 Hz
hustota spínání maximální	1 1/s
mechanická životnost (počet spínacích cyklů)	
• typická hodnota	30 000 000
referenční značka podle DIN 40719 rozšířená podle IEC 204-2 podle IEC 750	Q
referenční značka podle IEC 81346-2:2009	Q
referenční značka podle DIN EN 61346-2	Q
funkce produktu	
• přímé spouštění	Ano
• reverzační spouštění	Ne
funkce produktu ochrana proti zkratu	Ne

Elektromagnetická kompatibilita

rušivá vazba šířící se po vedení	
• následkem shluku poruch při přenosu údajů podle IEC 61000-4-4	3 kV / 5 kHz
• následkem rázové vlny vodič-země podle IEC 61000-4-5	2 kV
• následkem rázové vlny vodič-vodič podle IEC 61000-4-5	1 kV
• následkem vysokofrekvenčního záření podle IEC 61000-4-6	10 V
rušivé VF vyzařování šířící se po vedení podle CISPR11	třída B pro obytnou, komerční a živnostenskou oblast
rušivé VF vyzařování pole podle CISPR11	třída B pro obytnou, komerční a živnostenskou oblast

Parametry související s bezpečností

ochrana proti dotyku před zasažením elektrickým proudem	chráněn před dotykem prstem
--	-----------------------------

Hlavní obvod

počet pólů pro hlavní proudový okruh	3
provedení spínacího kontaktu jako zapínací kontakt pro signální funkci	OUT, elektronicky, 24 V DC, 15 mA
nastavitelná hodnota odezvy proudu spouště na přetížení závislé na proudu	0,4 ... 2 A
minimální zátěž [%]	20 %
provedení ochrany motoru	elektronické
• provozní napětí jmenovitá hodnota	48 ... 500 V
relativní symetrická tolerance provozního napětí	10 %
provozní frekvence 1 jmenovitá hodnota	50 Hz
provozní frekvence 2 jmenovitá hodnota	60 Hz
relativní symetrická tolerance provozního kmitočtu	10 %
provozní proud	

<ul style="list-style-type: none"> • u AC při 400 V jmenovitá hodnota 	2 A
<ul style="list-style-type: none"> • u AC-53a při 400 V při okolní teplotě 40 °C jmenovitá hodnota 	2 A
proudová zatížitelnost při rozběhu maximální	16 A
provozní výkon pro asynchronní motor při 400 V při 50 Hz	0,09 ... 0,75 kW

Vstupy/ Výstupy

vstupní napětí na digitálním vstupu	
<ul style="list-style-type: none"> • u DC jmenovitá hodnota 	24 V
<ul style="list-style-type: none"> • při signálu <0> u DC 	0 ... 5 V
<ul style="list-style-type: none"> • při signálu <1> u DC 	15 ... 30
vstupní proud na digitálním vstupu	
<ul style="list-style-type: none"> • při signálu <0> typická hodnota 	0,001 A
<ul style="list-style-type: none"> • při signálu <1> typická hodnota 	0,011 A
vstupní proud na digitálním vstupu	
<ul style="list-style-type: none"> • při signálu <1> u DC 	11 mA
<ul style="list-style-type: none"> • při signálu <0> u DC 	1 mA
počet přepínacích kontaktů pro pomocné kontakty	1
provozní proud pomocných kontaktů u AC-15 při 230 V maximální	3 A
provozní proud pomocných kontaktů u DC-13 při 24 V maximální	1 A

Řídicí obvod/ Ovládání

druh napětí řídicího napětí	DC
řídicí napětí 1	
<ul style="list-style-type: none"> • u DC jmenovitá hodnota 	24 V
faktor pracovního rozsahu řídicího napětí jmenovitá hodnota u DC	
<ul style="list-style-type: none"> • počáteční hodnota 	0,8
<ul style="list-style-type: none"> • koncová hodnota 	1,25
<ul style="list-style-type: none"> • řídicí proud u DC v provozním režimu standby 	25 mA
<ul style="list-style-type: none"> • řídicí proud u DC při zapnutí 	150 mA
<ul style="list-style-type: none"> • řídicí napětí u DC během provozu 	70 mA

Doba odezvy

doba zpoždění zapnutí	60 ... 90 ms
doba zpoždění vypnutí	60 ... 90 ms

Instalace/ Připevnění/ Rozměry

<ul style="list-style-type: none"> • Montážní poloha 	svisle, vodorovně, stojící (zohlednit snížení výkonu)
způsob upevnění	upevnění pomocí šroubů a upevnění zaklapnutím na montážní liště 35 mm
výška	100 mm
šířka	22,5 mm

hloubka	141,6 mm
vzdálenost, která se musí dodržet	
<ul style="list-style-type: none"> • u sériové montáže <ul style="list-style-type: none"> — dopředu 0 mm — dozadu 0 mm — nahoru 50 mm — dolů 50 mm — do stran 0 mm • k uzemněným částem <ul style="list-style-type: none"> — dopředu 0 mm — dozadu 0 mm — nahoru 50 mm — do stran 3,5 mm — dolů 50 mm 	

Podmínky prostředí

výška místa montáže při výšce nad hladinou moře	
<ul style="list-style-type: none"> • maximální 4 000 m 	
okolní teplota	
<ul style="list-style-type: none"> • během provozu -25 ... +60 °C • během skladování -40 ... +70 °C • během přepravy -40 ... +70 °C 	
relativní vlhkost vzduchu během provozu	10 ... 95 %
tlak vzduchu podle SN 31205	900 ... 1 060 hPa

Komunikace/ Protokol

funkce produktu komunikace sběrnice	Ne
--	----

Připojení/ Džem

provedení elektrického připojení	Šroubovací přípojka pro hlavní proudový okruh, Šroubovací přípojka pro okruh řídicího proudu
<ul style="list-style-type: none"> • pro hlavní proudový okruh Šroubovací přípojka • pro pomocný a řídicí proudový okruh Šroubovací přípojka 	
typ připojitelných průřezů vodičů	
<ul style="list-style-type: none"> • pro hlavní kontakty <ul style="list-style-type: none"> — jednokabelové 1x (0,5 ... 4 mm²), 2x (0,5 ... 2,5 mm²) — s jemnými drátky s koncovým zpracováním žil 1x (0,5 ... 4 mm²), 2x (0,5 ... 1,5 mm²) • u kabelů AWG pro hlavní kontakty 1x (20 ... 12), 2x (20 ... 14) 	
připojitelný průřez vodiče pro hlavní kontakty	
<ul style="list-style-type: none"> • jednokabelový nebo vícekabelový 0,5 ... 4 mm² • s jemnými drátky s koncovým zpracováním žil 0,5 ... 4 mm² 	
připojitelný průřez vodiče pro pomocné kontakty	
<ul style="list-style-type: none"> • jednokabelový nebo vícekabelový 0,5 ... 2,5 mm² 	

• s jemnými drátky s koncovým zpracováním žil	0,5 ... 2,5 mm ²
typ připojitelných průřezů vodičů	
• pro pomocné kontakty	
— jednokabelové	1x (0,5 ... 2,5 mm ²), 2x (1,0 ... 1,5 mm ²)
— s jemnými drátky s koncovým zpracováním žil	1x (0,5 ... 2,5 mm ²), 2x (0,5 ... 1 mm ²)
• u kabelů AWG pro pomocné kontakty	1x (20 ... 14), 2x (18 ... 16)
číslo AWG jako kódovaný připojitelný průřez vodiče	
• pro hlavní kontakty	20 ... 12
• pro pomocné kontakty	20 ... 14

Hodnotené údaje UL/CSA

odevzdaný mechanický výkon [hp]	
• pro 1fázový asynchronní motor	
— při 230 V jmenovitá hodnota	0,125 hp
• pro 3fázový asynchronní motor	
— při 200/208 V jmenovitá hodnota	0,333 hp
— při 220/230 V jmenovitá hodnota	0,333 hp
— při 460/480 V jmenovitá hodnota	0,75 hp

Schválení/ Osvědčení

General Product Approval	EMC	Declaration of Conformity
 CCC		 EG-Konf.
 CSA	 UL	 RCM

Declaration of Conformity	Test Certificates	other	Railway
Miscellaneous	Type Test Certificates/Test Report	Confirmation	Special Test Certificate

Další informace

Informace- a Stáhnout Center

www.siemens.com/sirius/catalogs

Industry Mall (online objednávkový systém)

<https://mall.industry.siemens.com/mall/cs/cs/Catalog/product?mlfb=3RM1002-1AA04>

CAX Online generátor

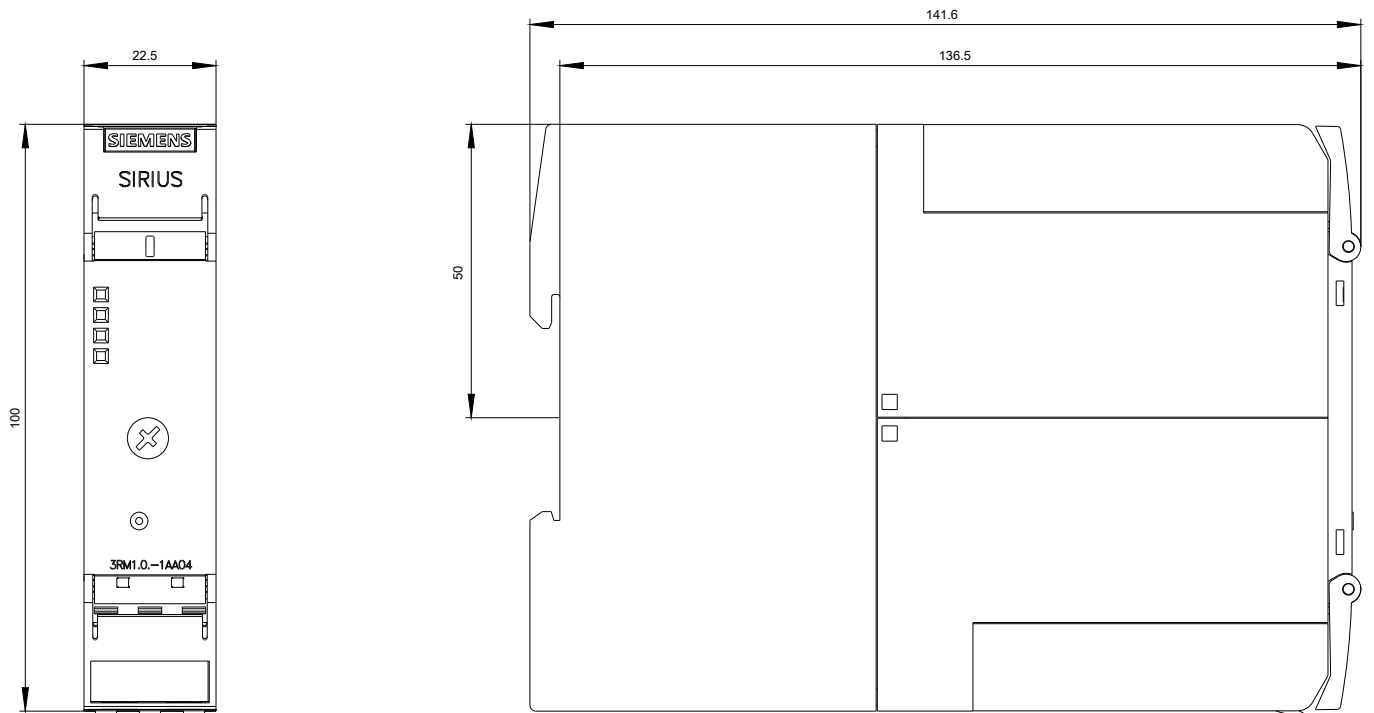
<http://support.automation.siemens.com/WW/CAXorder/default.aspx?lang=en&mlfb=3RM1002-1AA04>

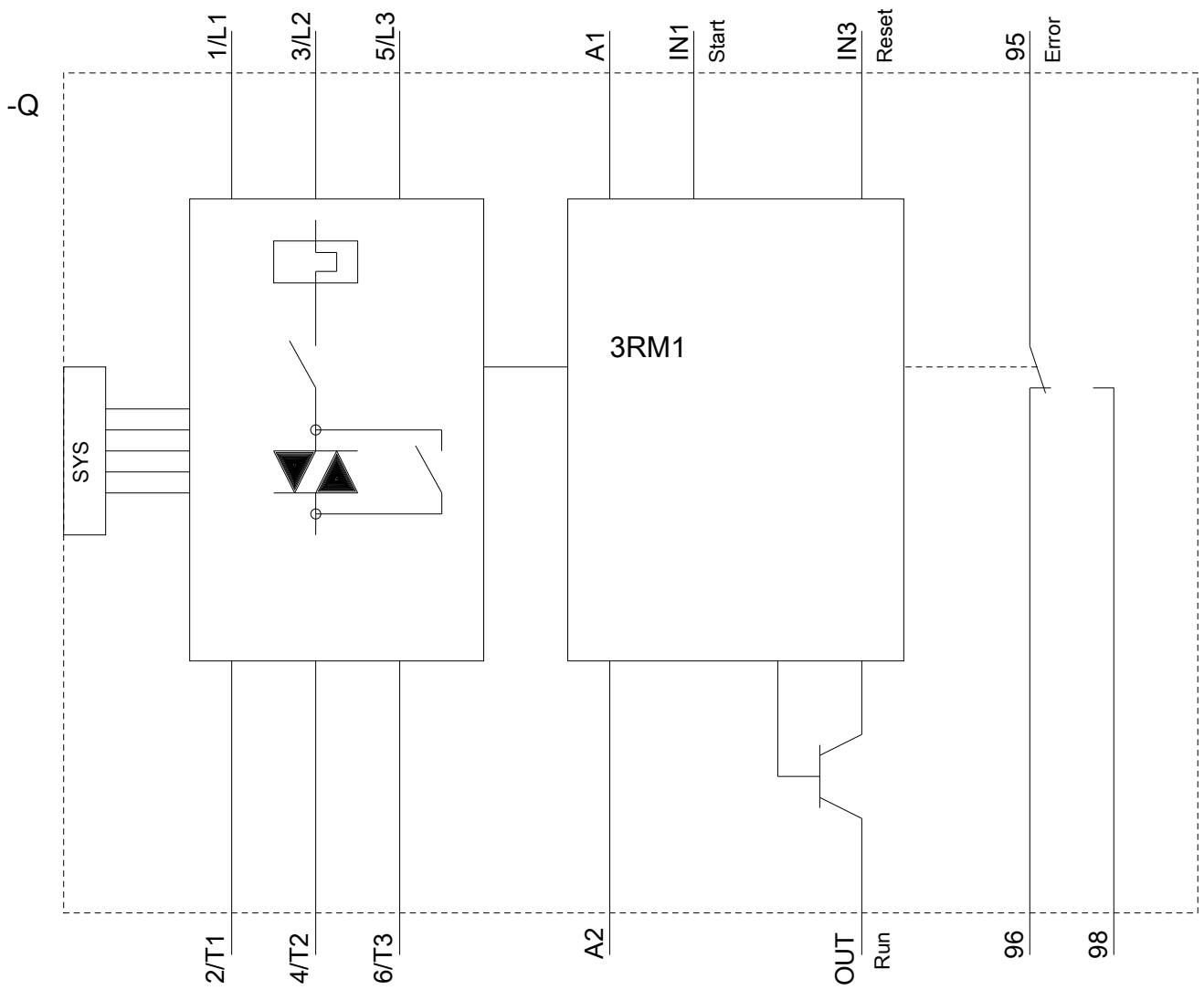
Služba&Podpora (Manuály, Návod k obsluze, Certifikáty, Vlastnosti, FAQs, ...)

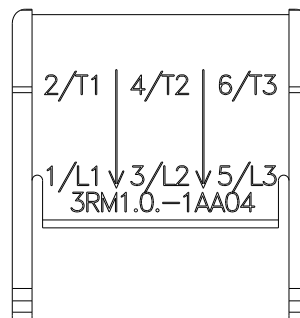
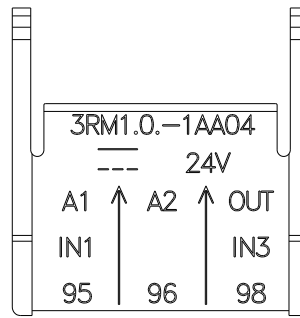
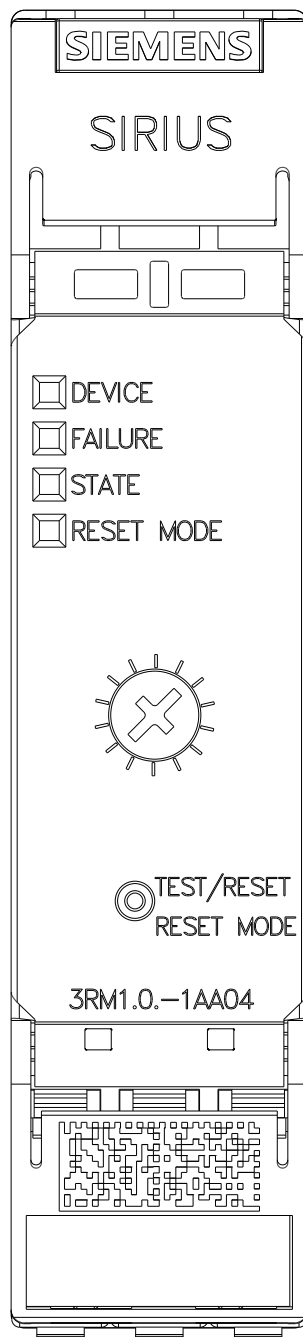
<https://support.industry.siemens.com/cs/ww/en-CS/ps/3RM1002-1AA04>

Makra, ...)

http://www.automation.siemens.com/bilddb/cax_de.aspx?mfb=3RM1002-1AA04&lang=en







Poslední změna:

04.12.2019